

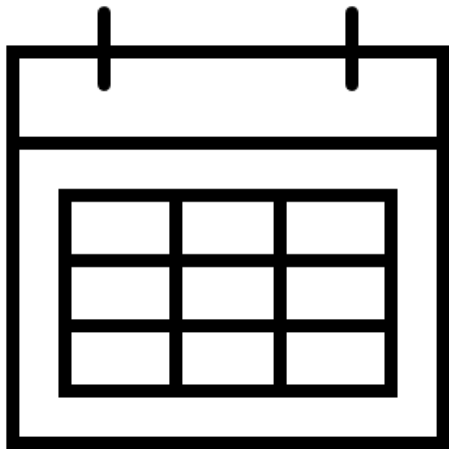
DOMANDE

e

RISPOSTE 23-24




Quando inizia l' asilo?



- L'8 Settembre 2023 terminerà il Centro Estivo
- L'11 Settembre 2023 riprenderà l' asilo

L' asilo è aperto tutto l' anno?



- Sì, durante i periodi festivi però gli orari subiranno delle riduzioni.
- Considerato che non sono previsti giorni di chiusura, per consentire i lavori di manutenzione ordinaria, nei periodi festivi potrebbe rimanere aperto un solo asilo.
- Come previsto dal calendario scolastico regionale, il servizio di asilo termina il 30 Giugno. Dopo il 30 Giugno il servizio verrà erogato in modalità di «centro estivo»

Come sono organizzate le sezioni?




Entrambe le scuole dell'infanzia sono monosezioni eterogenee. I bambini per alcune attività saranno divisi per età.

Come avviene il passaggio/inserimento alla materna?




- La maggior parte dei bambini proviene dal nostro nido. Avendo già acquisito confidenza con spazi e maestre, non è necessario un periodo di inserimento
- Per i bambini che non hanno mai frequentato il nostro asilo, prevediamo la frequenza per la prima settimana solo la mattina

Quali sono gli orari di ingresso e uscita?



- L'orario di apertura è dal Lunedì al Venerdì dalle 7,30 alle 19,00
- L'ingresso del mattino è dalle 7,30 alle 9,30
- Raccomandiamo puntualità perchè alle 9,30 iniziano le attività
- L'uscita del part-time è dalle 13,00 alle 14,00
- L'uscita del pomeriggio avviene dalle 16,30 alle 19,00

Come delegare qualcuno?



- Se desiderate aggiungere qualcuno alla lista dei delegati è necessario compilare il link che trovate nella descrizione del Gruppo INFANZIA
- Al nuovo delegato, se non lo abbiamo mai visto, potrebbe essere richiesto il documento
- Per maggiore sicurezza avvisare sempre in caso di nuova delega

Come verificiamo le vaccinazioni obbligatorie dei bambini?




Ogni nuova iscrizione e ogni 6 mesi inviamo all' ASLTO4 i dati anagrafici di tutti i bambini iscritti e l' ASL ne verifica la regolarità

A che ora si fa colazione e cosa si mangia?



- La colazione è dalle 7,30 alle 8,30 per coloro che entrano entro le 8,15
- I bambini bevono tè deteinato con biscotti e frutta fresca

Come si svolge il resto della giornata?



- Dalle 9,30 alle 11,00 i bambini svolgono le attività didattiche
- Dalle 11,45 alle 12,30 mangiano
- Dalle 12,30 alle 14,00 mentre ci sono le entrate e le uscite dei part-time, i bambini giocano liberamente
- Dalle 14,00 alle 16,00 il primo e secondo anno fanno la nanna, mentre l'ultimo anno fa i «compiti»
- Dalle 16,00 alle 16,30 fanno merenda
- Dalle 16,30 alle 19,00 i bambini possono uscire

Come sono composti i pasti?




- Ogni Lunedì riceverete come promemoria il menù approvato dall' ASLTO4
- Ogni pranzo è composto da primo, secondo, contorno, frutta

Come gestiamo le allergie e le intolleranze alimentari??



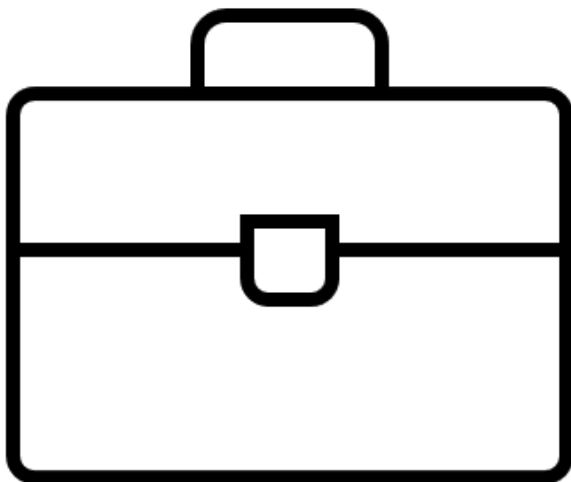
- Tutte le allergie e tutte le intolleranze alimentari devono essere giustificate da certificato medico
- Non sono ammesse modifiche sul menù non supportate da idonee documentazioni

Come ci si comporta durante i compleanni dei bambini?



- Possiamo preparare una semplice torta noi oppure potete comprarla voi, in pasticceria o confezionata. (Non sono ammesse torte fai-da-te)
- Le torte di pasticceria devono essere corredate di scontrino e foglio ingredienti, timbrato e firmato
- Il Venerdì precedente al compleanno dovete avvisare le maestre dell' evento
- La mattina del festeggiamento dovete portare le candelina (facoltativi festoni, piattini ecc)
- Riceverete da noi le fotografie!

Cosa bisogna portare?



- 10 spazzolini con dentifricio e contenitore porta spazzolino lavabile (gli spazzolini vengono cambiati ogni 2 settimane)
- Borraccia (da riportare a casa la sera)
- 2 cambi posti in un sacchettino chiuso (3 mutandine, 3 calzini, 3 canottiere)
- Ciabatte
- 2 quaderni grandi a quadretti grandi (i quaderni devono essere scelti dai bambini, in modo che li riconoscano)

TUTTO IL MATERIALE DEVE RIPORTARE IL NOME DEL BAMBINO

Cosa forniamo noi?



- Asciugamani
- Lenzuola
- Saponi

* In caso di allergie o sensibilità a saponi, devono essere forniti dalla famiglia

Come funzionano le divise?



Le divise estive sono composte da:

- T-shirt, pantaloncini, felpa

Le divise invernali sono composte da:

- Tshirt e maniche lunghe, pantaloni lunghi, felpa, smanicato, Cappello, scaldacollo
- ✓ Tutti le sere dentro al sacchettino del vostro bambino, troverete la divisa pulita da indossare il giorno dopo.
 - ✓ La mattina seguente dentro al sacchettino dovrete mettere la divisa sporca, ci occuperemo noi del lavaggio.
 - ✓ Non lavate le divise a casa, ad eccezione delle lunghe assenze.


Il costo delle divise è di 70 Euro/anno da corrispondere entro il 30/09 tramite paypal, selezionando amici familiari [paypal.me/culladeisogni](https://www.paypal.me/culladeisogni). Nel caso voleste provvedere voi stessi all'acquisto e lavaggio delle divise contattateci entro il 10/09.

Con quali modalità I bambini lavano I denti?



- I bambini lavano I denti tutti I giorni, dopo pranzo
- Gli spazzolini vengono sostituiti ogni 2 settimane
- In caso di malattie ed infezioni che colpiscono più del 30% dei bambini, il lavaggio dei denti è temporaneamente sospeso

Quando avrete occasione di fare i colloqui con le insegnanti?



- Durante l'ingresso e l'uscita dei bambini, le maestre non hanno la possibilità di soffermarsi a parlare, ad eccezione della comunicazione delle informazioni fondamentali
- I colloqui si svolgono su appuntamento e possono essere richiesti in qualsiasi momento dell'anno
- Ogni 3 mesi vengono elaborate le «pagelle». A seguito della consegna delle pagelle saranno sempre organizzati i colloqui


Quale sarà il tema della programmazione annuale?



Quest' anno il tema sarà: L'arte nella natura

Riceverete il progetto completo entro il 15 Settembre 2023

Altri progetti: Il Galateo



Il progetto è organizzato in 5 lezioni, finalizzate a condurre il bambino alla conoscenza delle principali regole di comportamento per poter interagire con il proprio mondo, il gruppo dei pari e con l'adulto

1. Discussione con i bambini riguardo quelle che per loro sono le regole di buon comportamento e sull' utilità di queste regole (salutare sempre, presentarsi, silenzio, tono voce adeguato ecc ecc). Le origini del galateo
2. Prove di buone maniere (stringere mano, alzarsi in piedi, guardare negli occhi, grazie, per favore ecc ecc) attraverso scenette
3. Creazione di un cartellone raffigurando ciò che è venuto fuori dalla prima lezione
4. Il galateo a tavola: discussione su ciò che per loro significa comportarsi bene a tavola
5. Tovaglietta della colazione

Sport: Attività sportive facoltativa a pagamento



Durante l'anno, dopo aver raccolto tutti i preventivi, vi proporremo delle attività sportive facoltative quali:

- Tennis
- Arrampicata
- Nuoto
- Psicomotricità
- Sci

Uscite didattiche e gite



Grazie al Progetto di quest' anno, avremo occasione di abbinare numerose gite.
La partecipazione è sempre facoltativa

Quando un bambino non può frequentare l' asilo?



- Il raffreddore è tollerato
- La febbre non è mai tollerata, nemmeno se imputata ai denti
- Quando hanno sintomi di infezioni gastrointestinali (vomito, dissenteria)
- Quando hanno molta tosse
- Quando presentano sensazioni di malessere
- Quando hanno eruzioni cutanee

Considerato che i bambini devono frequentare l' asilo solo in buone condizioni di salute, non è possibile chiedere di non farli uscire perché «non sono in forma»

Se avete dubbi sullo stato di salute del vostro bambino, contattate la pediatra

Quando mandiamo un bambino a casa?



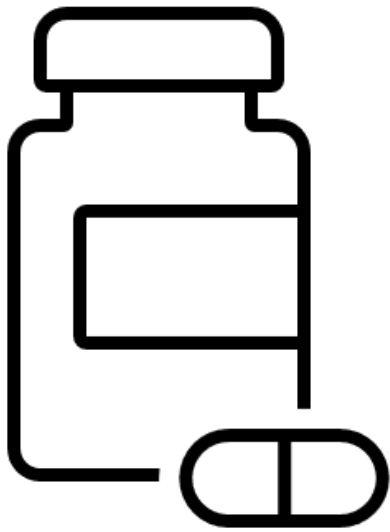
- Quando presenta segni di infezioni oculari
- Quando durante la giornata ha più di 3 scariche di dissenteria
- Quando vomita per più di una volta
- Quando la tosse gli impedisce di trascorrere una giornata serena
- Quando la temperatura è più alta di 37,5 gradi
- Quando mostra segni di malessere generale, soprattutto in caso di pianto inconsolabile
- Quando sospettiamo pediculosi
- Quando insorgono eruzioni cutanee sospette

Cosa fare in caso di assenza?



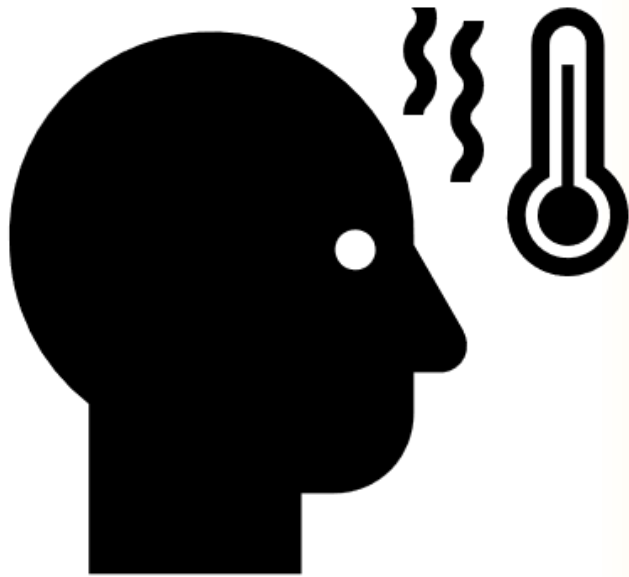
- Avvisare entro le 9,30 il numero unico dell' asilo.
- In caso di assenza per malattia contattare la pediatra per avere istruzioni circa i tempi di rientro in comunità

Si possono somministrare medicine all' asilo?




- La somministrazione dei farmaci all' asilo è possibile in presenza di alunno affetto da patologia certificata, che ne prescrivano assoluta necessità
- Per attivare la somministrazione del farmaco in orario scolastico è necessaria la compilazione del link « somministrazione farmaci» che trovate sulla descrizione del gruppo infanzia ed è necessario allegare prescrizione medica(a nome del bambino) che ne descriva la posologia
- Non sono ammesse somministrazioni di integratori, farmaci omeopatici o simili
- Nell' orario di somministrazione deve essere inviato un messaggio Whatsapp al numero dell' asilo, per evitare dimenticanze

Quando somministriamo la Tachipirina?



- Viene somministrata la Tachipirina con febbre superiore ai 38,5 gradi solo nel caso in cui, dopo aver avvisato il genitore dello stato febbrile del bambino e averne chiesto l' allontanamento, il genitore si trovi oggettivamente impossibilitato a raggiungere tempestivamente l' asilo.
- La somministrazione avviene per limitare il rischio di convulsioni febbrili
- La somministrazione comunque deve sempre essere preventivamente autorizzata tramite apposito modulo, compilato all' atto dell' iscrizione


Come gestiamo i rimproveri?



A seconda dei casi, la maestra può decidere di allontanare il bambino momentaneamente dagli altri, invitandolo a sedersi per tranquillizzarsi e riflettere sull' errore.

Spesso è sufficiente un rimprovero verbale, non associato ad alcuna azione.

Come si ordina la verdura?




Ci riforniamo settimanalmente da «l' orto di Carmen», un' azienda agricola di Borgofranco, che produce frutta e verdura KM0.

Durante il week end ricevete la lista di prodotti che potete ordinare sulla chat dell' asilo.

Compilando l' ordine riceverete la cassetta della verdura in asilo il Lunedì pomeriggio.

Come funzionano le rette?



- Le rette vengono calcolate su base mensile
- La scadenza del pagamento è il 10 di ogni mese
- E' possibile richiedere la fatturazione trimestrale usufruendo dello sconto del 5%
- Lo sconto del 5% è cumulabile con lo sconto convenzioni o lo sconto fratelli
- In caso di fatturazione trimestrale, il pagamento avviene entro il 10 del primo mese del trimestre
- Le rette sono uguali in entrambi gli asili

Ci sono altre regole da seguire?



- Non portate giochi da casa
- Gioielli e mollette spesso si perdono
- Vi consigliamo di mostrarvi sicuri nel momento della consegna del bambino, in modo da infondere sicurezza anche nel vostro bambino

Numero unico per le comunicazioni?



+ 39 3519387968

In caso di necessità, mandare un messaggio su whatsapp e sarete ricontattati telefonicamente se necessario.

(Per favore non contattate le maestre sui numeri personali)